






<b>Precios Aproximados de Reparación de Motores por Vehículo</b>					
<i>(Precios aproximados de reparaciones completas de motores con rectificación, refacciones de ajuste y mano de obra de montaje)</i>					
Marca	Modelo	Rectificación	Refacciones	Montaje	Total
 Chevrolet	Chevrolet 292	3500	4000	3500	11000
	Chevrolet 350 TBI	4000	5000	3900	12900
	Chevrolet 350 Vortec	4000	6000	4900	14900
	Chevrolet V6 Vortec	3500	5000	3800	12300
	Chevrolet 7.4 Kodiak	5000	9000	4900	18900
	Chevrolet 8.1 Kodiak	5000	10000	4900	19900
	Chevrolet Corsa 1.4	3500	5000	4200	12700
	Chevrolet Chevy 1.4 y 1.6	3000	4500	3900	11400
	Chev. 3.4 Venture Malibu	4500	6500	4000	15000
	CH V6 3.1-2.8	3500	4000	3900	11400
 Ford	Ford Topaz	2500	4000	3000	9500
	Ford 351	4500	5500	3900	13900
	Ford 302	4500	6000	3900	14400
	Ford 4.2 Lobo Windstar	5000	9000	4000	18000
	Ford V6 232	3500	5000	3900	12400
	Ford 4.6 Mustang o Marquis	5000	6000	4900	15900
	Ford 5.4 Triton Expedition	5000	6500	4900	16400
	Ford 6.8 Triton 10	9000	16000	6500	31500
	Ford Ranger 2.3 Moderna	6000	8000	5500	17500
 Dodge - Chrysler	Dodge 225 Hidau	3000	5000	3500	11500
	Dodge 360	4000	5000	3900	12900
	Cherokee 4.0	5000	7500	4000	16500
	Dodge 2.5 Roller	2500	4500	3000	10000
	Dodge Stratus F (sin turbo) 2.4 y 2.0	4500	6000	4200	14700
	Dodge Cirrus 2.4 Turbo	6000	7000	4500	17500
	Neon 8 válvulas	3000	4000	3900	10900
	Neon 16 válvulas	4000	5500	4200	13700
	Voyager 3.0 y 3.3 lts. Caravan	4000	6000	4000	14000
	Voyager 3.8 lts.	5000	8000	6000	19000
	RAM V6 3.9	5000	6500	4000	15500
	RAM V8 5.9	6000	8000	4900	18900
 Nissan	Nissan Datsun 1800	2000	3000	3000	8000
	Nissan Tsuru II	2500	3000	3000	8500
	Nissan Estaquitas 2.4 lts 12 válvulas	4000	5500	3900	13400
	Nissan Estaquita 16 válvulas 2.4 lts	5500	6500	4200	16200
	Nissan Tsuru 16 válvulas	3500	4000	3900	11400
	Nissan Pathfinder 3.3 y 3.0 V6	5000	10000	6000	21000
	Nissan Platina 1.6 o Renault Clio	5000	7000	4200	16200
	Nissan Sentra 2.0 y GSR 2000	3500	5000	4200	12700
 VW	VW Sedan Combi o Renault anterior	2500	3000	3000	8500
	VW 1.8 Hid., Jetta, Derby, Pointer	3500	4500	3900	11900
	VW 2.0 lts	4500	4500	3900	12900
	VW VR6	6000	6000	6000	18000
	VW 20 válvulas Lepa, Beetle, Jetta, Audi	5000	8000	5500	18500

TODOS LOS PRECIOS MÁS IVA, APROXIMADOS Y SUJETOS A CAMBIOS SIN PREVIO AVISO. Estos precios son solo de referencia y en ningún caso son absolutos, el costo de la reparación depende de las condiciones reales de los vehículos, su modelo, versión, etc. y por consecuencia de su particular concepto, sin embargo la tabla se elabora haciendo promedios de los vehículos anteriormente reparados. Estos precios no consideran accesorios.